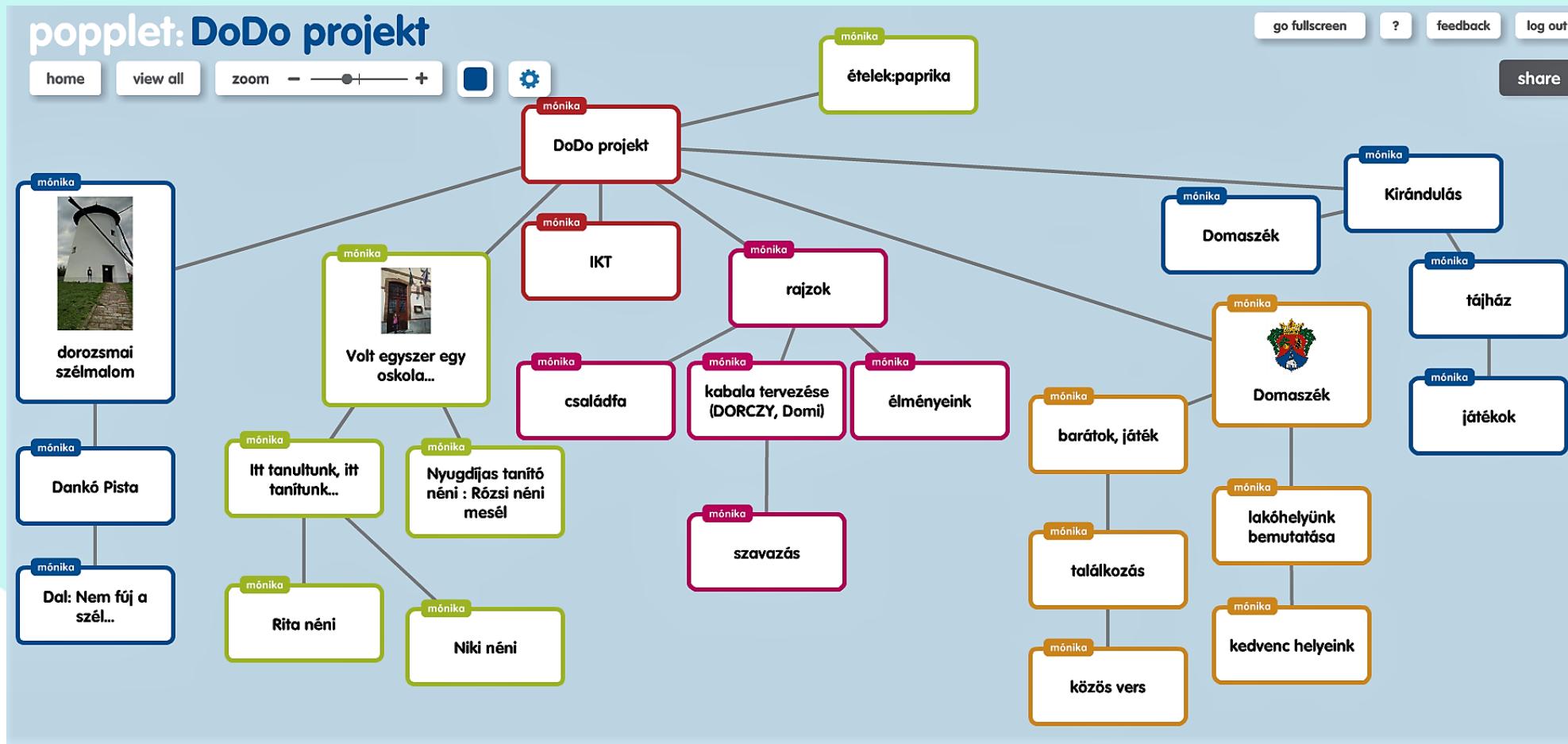



DODO PROJEKT

DIGITÁLIS TÉMAHÉT, 2018



I. Előkészítő szakasz: gondolattérkép






QUESTIONS RESPONSES 17

Dörczy, a DoDo projektből :-)

Kedves Barátaink!
A dorozsmai 4.a osztályos gyerekek lelkesen rajzolták projektünk kislány kabala figuráját, Dorkát. Azt kérjük Tőletek, mindannyian a rajzok közül válasszatok egyet, amelyek nektek a leginkább tetszik! Köszönjük! Kalandra fel. :)

DoDo projekt; eTwinning; Digitális Témahét, 2018


Dommi és Dorczy

Dorczy és Domi



II. megvalósítás










Utazás a múltba...





Utazás a múltba...





Utazás a múltba...

KÓCZI MÁTÉ, 4.Á



FEJES VIVIEN (TESTVÉR)



KÓCZINÉ BALLA MÁRIA (ANYÁ)



BALLA GÁBOR (TESTVÉR)



KÁLMÁN MÁRIA (NAGYMAMA)



FODOR MÁRIA (DÉDMAMA)

TESTVÉREI: FODOR ISTVÁN


FODOR ÉVA, FODOR MAGDOLNA



KÁLMÁN ISTVÁN (DÉDTATA)

TESTVÉREI: KÁLMÁN MÁRIA,

KÁLMÁN FERENC



ÜKMAMA, ÜKTATA: VARRÓ MÁRIA,

KÁLMÁN FERENC





Utazás a múltba...



„Tősgyökerös...”





„Nem fúj a szél, nem forog a dorozsmai szélmalom...”





Találkozás Domaszéken





Ima a gyermekekért



III. A projekt értékelése



AnswerGarden

Milyen volt a DoDo projekt?

Type your answer here...

20 characters remaining

remek! barát érdekes jó! mókás izletes volt muffin szuper
sokat beszélgettünk. vicces izgalmas
sokat játszottunk.
kalandos élményteli király volt jó király
tanulságos szuper volt! nagyon jó!

Share Export About QR Local Admin



Köszönöm a figyelmet!

